

# Профиль

В правом верхнем углу страницы располагается иконка "Профиль", которая имеет ряд дополнительных функций (Рисунок 1).

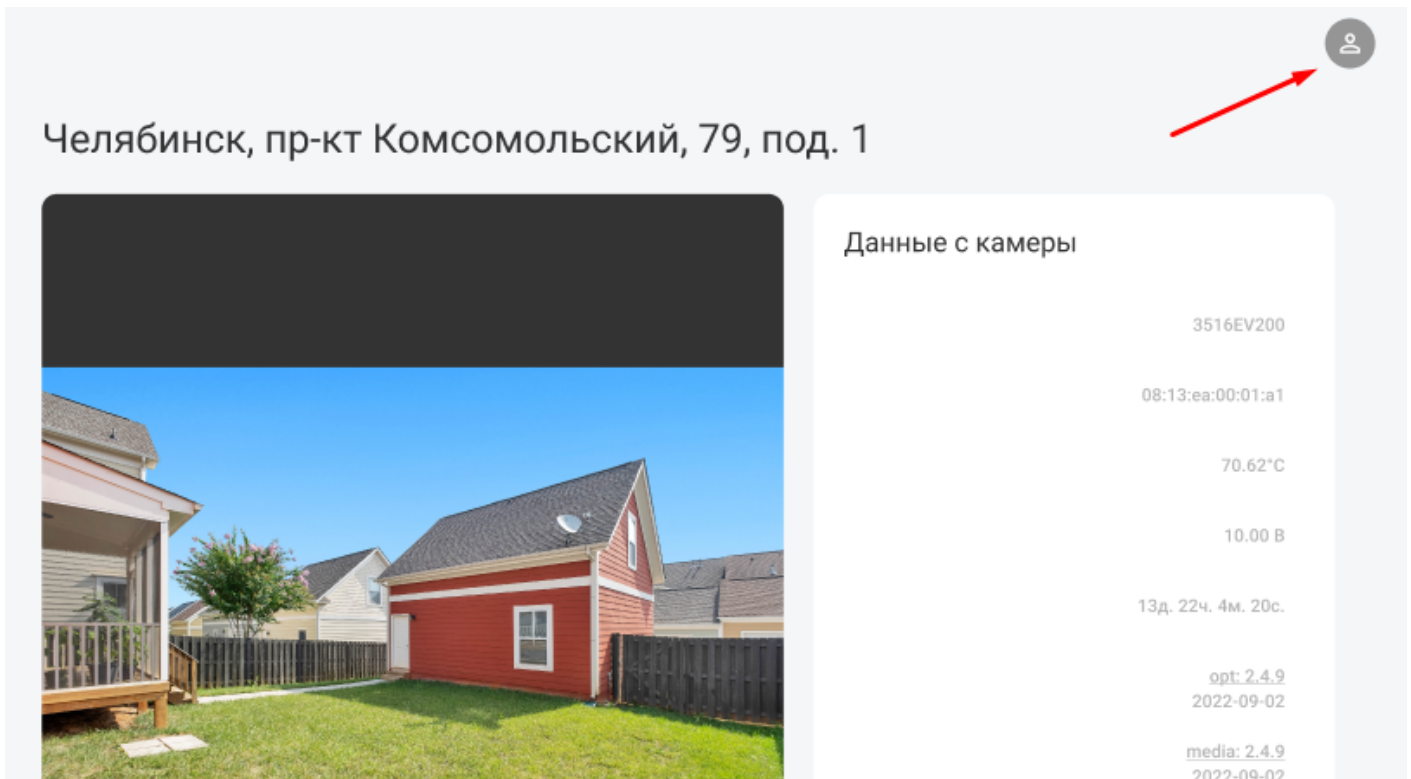


Рисунок 1 — Иконка "Профиль"

При нажатии появляется окно, в котором доступны следующий функционал (Рисунок 2):

- Смена пароля — позволяет сменить пароль для данного аккаунта;
- Справка — при нажатии происходит переход на страницу с документации о домофоне "Сокол";
- Выход — позволяет выйти из данного аккаунта;
- Темная тема — позволяет менять тему web-интерфейса (светлая / темная).

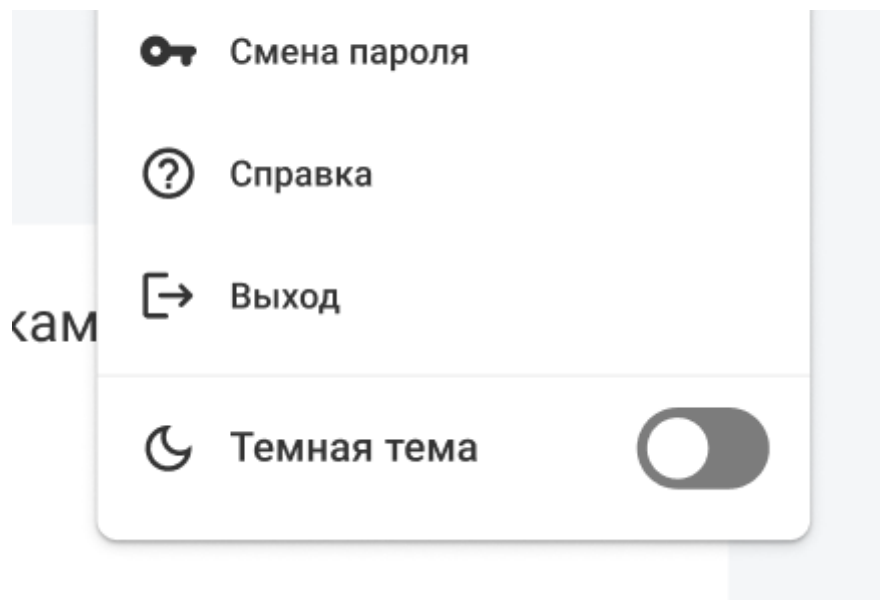


Рисунок 2 — Доступный функционал в профиле

## Смена пароля

Раздел «Смена пароля» предназначен для смены пароля данного аккаунта. Чтобы сменить пароль необходимо заполнить следующие данные (Рисунок 3):

Если "?????" ??????, то вводимые пароли будут отображаться. Если "Глаз" открыт, то вводимые пароли будут отображаться в виде «\*»

- Старый пароль — текущий пароль;
- Новый пароль — пароль, который хотите ввести;
- Подтвердить пароль — повторно указать «Новый пароль»;
- Кнопка "Сохранить" — сохраняет внесенные изменения.

The image shows a web form for changing a password. At the top left is the label "Логин" (Login) and at the top right is the text "root". Below these are three input fields, each with a label and a password mask (dots). The first field is labeled "Введите старый пароль" (Enter old password). The second field is labeled "Введите новый пароль" (Enter new password). Below the second field is a note: "Пароль может содержать только буквы и цифры" (Password can contain only letters and digits). The third field is labeled "Повторите новый пароль" (Repeat new password). To the right of each input field is an eye icon. Three red arrows point from a common text label "Показывать / скрывать вводимый пароль" (Show / hide entered password) to the three eye icons. At the bottom of the form is a blue button labeled "Сохранить" (Save).

Логин root

Введите старый пароль

Введите новый пароль

Пароль может содержать только буквы и цифры

Повторите новый пароль

Сохранить

Показывать / скрывать вводимый пароль

Рисунок 3 — Смена пароля

## Выход

Кнопка "Выход" позволяет выйти из аккаунта, в котором в данный момент Вы находитесь. После нажатия появляется окно с предупреждением, в котором нужно подтвердить свой выбор (Рисунок 4).

- Кнопка "Остаться" — позволяет остаться в данном аккаунте и закрывает данное окно;
- Кнопка "Выйти" — выходит из Вашего аккаунта и попадаете на страницу с авторизацией.

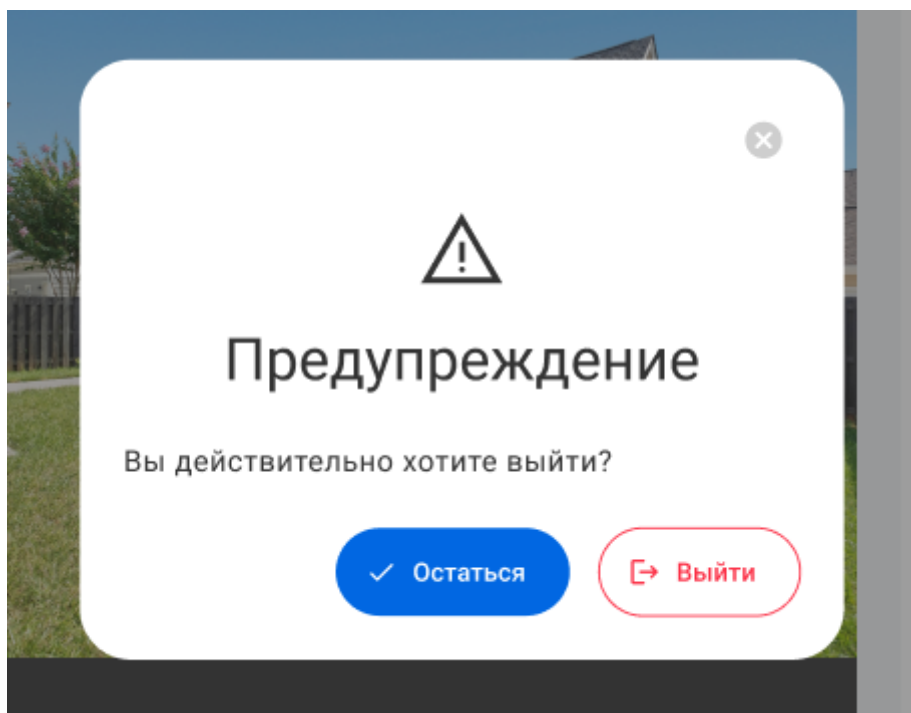


Рисунок 4 — Подтверждение выхода из аккаунта

## Темная тема

Переключатель "Темная тема" позволяет менять тему web-интерфейса со светлой на темную и наоборот (Рисунок 5, 6).

## Челябинск, пр-кт Комсомольский, 79, под. 1



## Данные с камеры

Модель

MAC-адрес

Температура

Время работы

Текущие версии

Коммутатор

SIP-регистрация

08:13:ea:00:01:a1

70.62°C

13д. 22ч. 4м. 20с.

opt: 2.4.9  
2022-09-02media: 2.4.9  
2022-09-02rootfs: 2.4.9  
2022-09-02

CYFRAL



Смена пароля

Справка

Выход

Темная тема



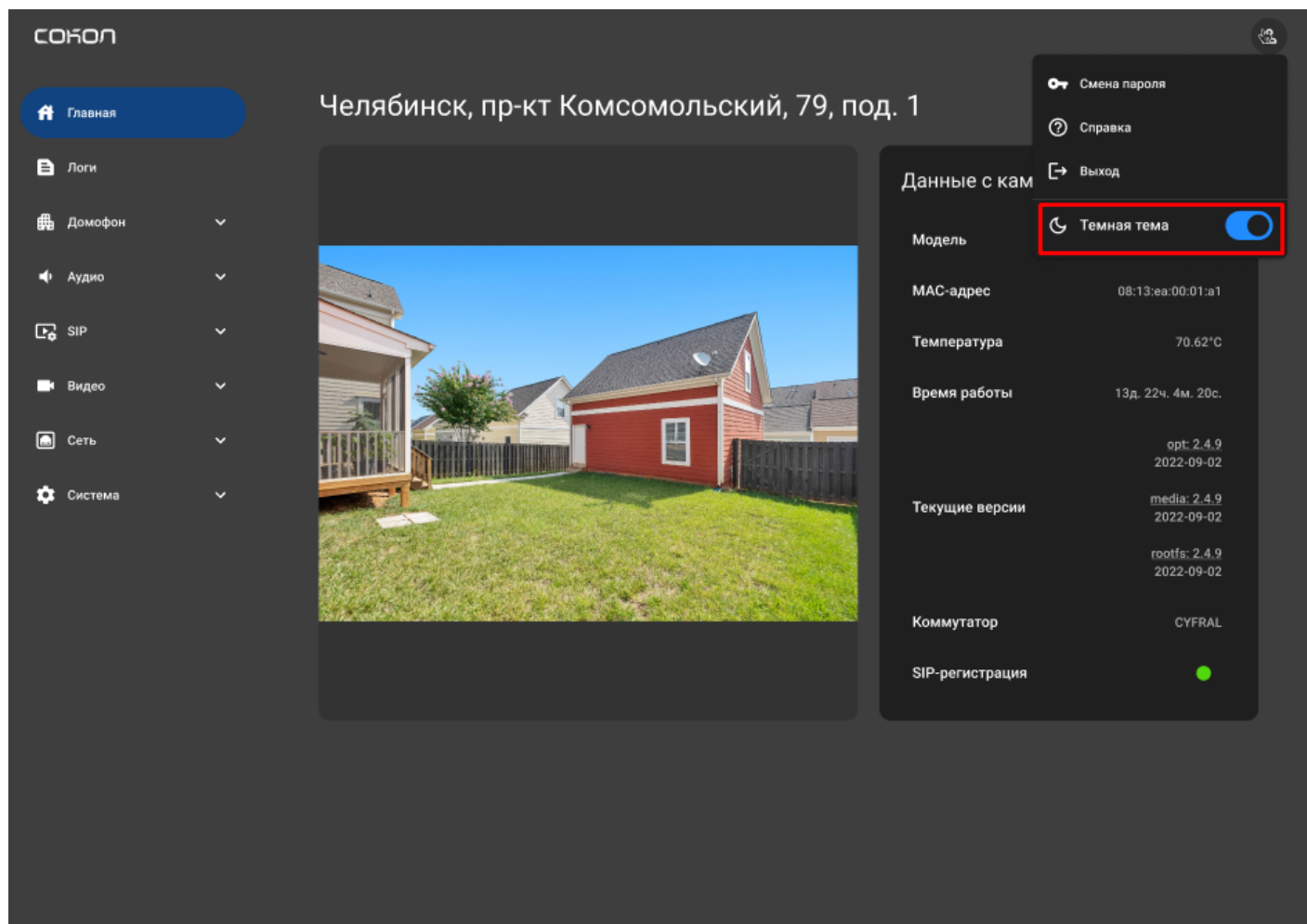


Рисунок 5, 6 — Смена темы web-интерфейса

Версия #5

Создано 6 ноября 2023 19:53:39

Обновлено 24 мая 2024 11:37:06