

Привязка потока с домофона к подъезду

Чтобы привязать поток с домофона к подъезду для доступа к архиву и просмотру потока с домофона, необходимо перейти в раздел **Домофоны** и нажать кнопку **Добавить домофон**.

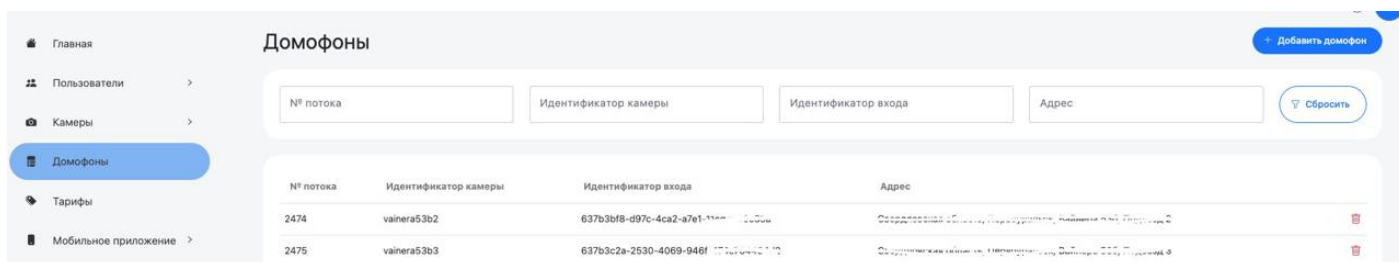


Рисунок 1 — Раздел "Домофоны" в мультисервисной платформе.

Далее вводите **UUID входа** и **id камеры**, нажимаете кнопку **Добавить**

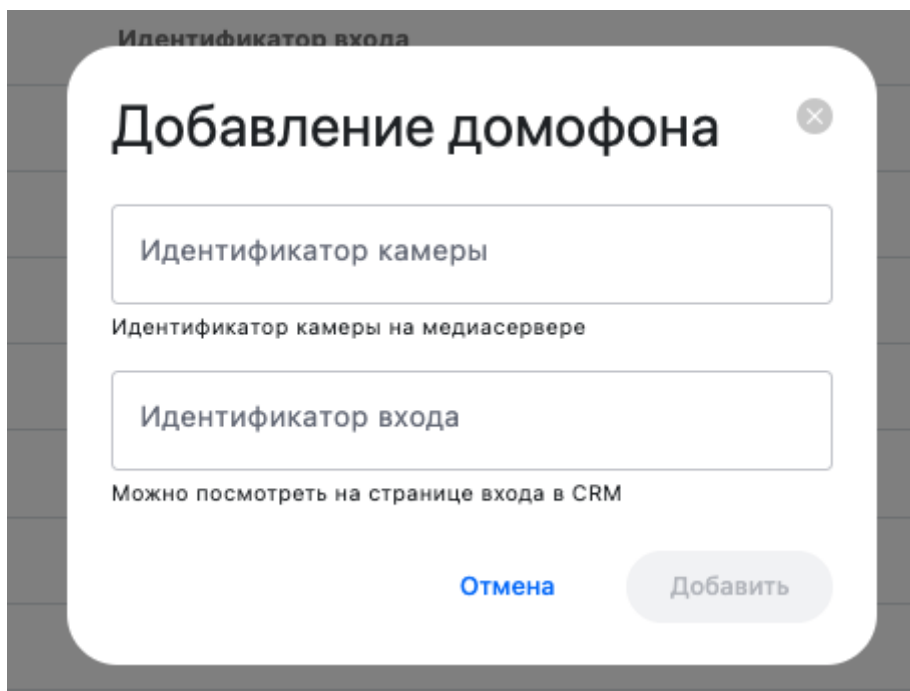


Рисунок 2 — Добавление камеры домофона.

Где взять UUID Входа?

Его можно посмотреть в CRM (не перепутайте с идентификатором дома).

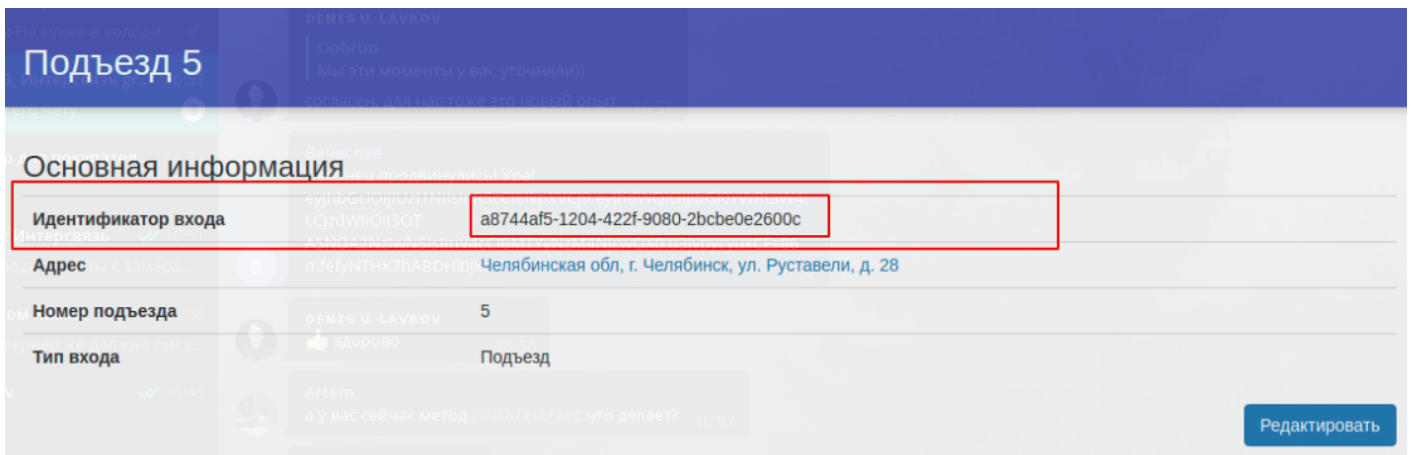


Рисунок 3 — UUID Входа в td-crm.

Где взять ID Камеры?

При использовании видеосервера **Flussonic** необходимо скопировать NAME потока;

При использовании видеосервера **Forpost** необходимо скопировать **ID** камеры из ссылки на поток.

Например, если ссылка на поток выглядит так: forpost.ru/account/camera/96/view.html?backPage=1, значит ID нужной камеры — 96.

Версия #6

Создано 2023-08-10 11:03:28 UTC

Мальцева Анастасия обновил 2025-02-18 09:40:54 UTC